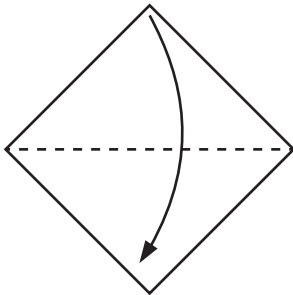
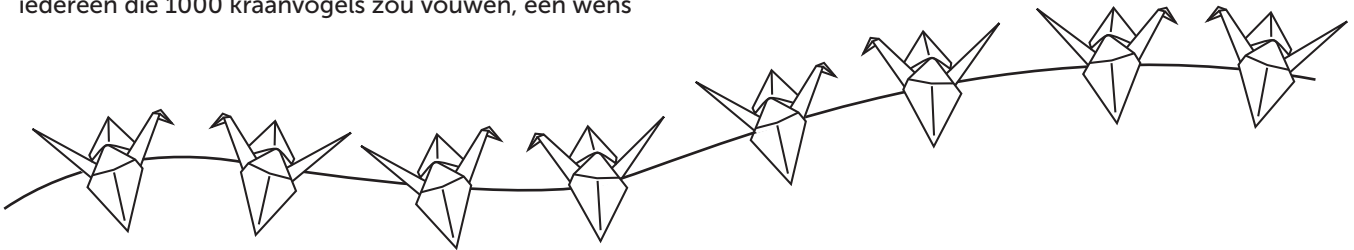


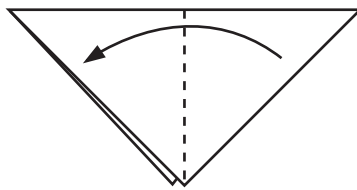
Kraanvogels vouwen

Er is een beroemd verhaal over het vouwen van kraanvogels. Toen het Japanse meisje Sasaki Sadako twee jaar oud was viel tijdens de Tweede Wereldoorlog de atoombom op de stad Hiroshima. Sasaki woonde vlakbij de inslag. Gelukkig overleefde ze de vuurzee. Maar op haar elfde werd ze ineens erg ziek. Ze had leukemie gekregen door de straling van de bom. Een vriend vertelde haar dat er een oude Japanse legende was, die zei dat iedereen die 1000 kraanvogels zou vouwen, een wens

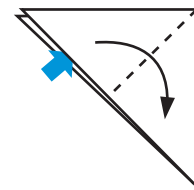
mocht doen. Sasaki begon met vouwen. Ze hoopte dat niet alleen zij, maar ook alle andere kindslachtoffers van de atoombom, een wens mochten doen. Ze vouwde in 14 maanden 1300 kraanvogels tot ze helaas overleed. Na haar dood zamelden haar schoolvriendjes geld in om kinderen te helpen die ziek waren geworden door de atoombom. Haar wens was daarmee uitgekomen.



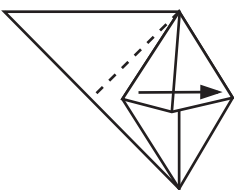
1 vouw dubbel



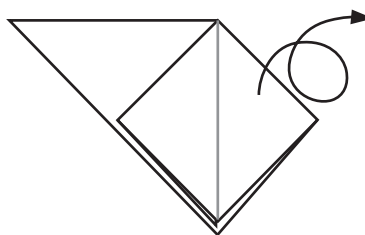
2 vouw opnieuw dubbel



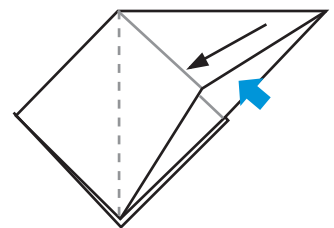
3 vouw de bovenste flap dubbel



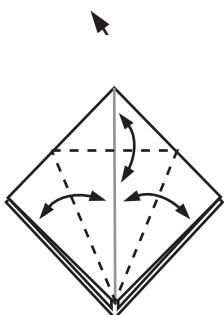
4 vouw de flap open en maak plat tot vierkant



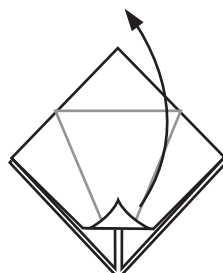
5 draai om



6 vouw open zoals in stap 3 en 4, tot vierkant



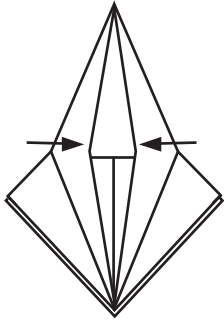
7 vouw lijnen, eerst zijkanten dan boven



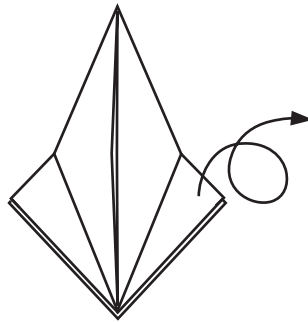
8 pak het onderste puntje en trek het naar boven



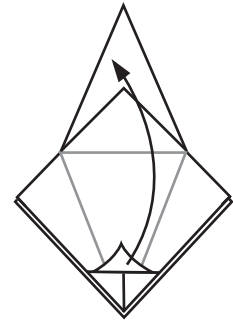
Kraanvogels vouwen



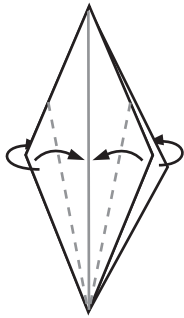
9 vouw de zijflappen plat



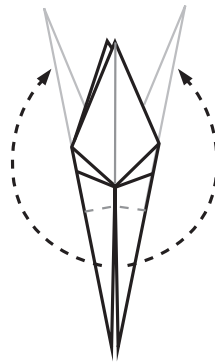
10 draai om



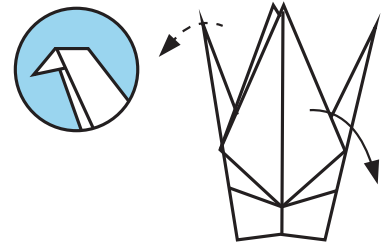
11 vouw, open en maak de zijflappen plat zoals in stap 7, 8 en 9



12 vouw de zijkanten tot de middellijn, doe dit aan beide kanten

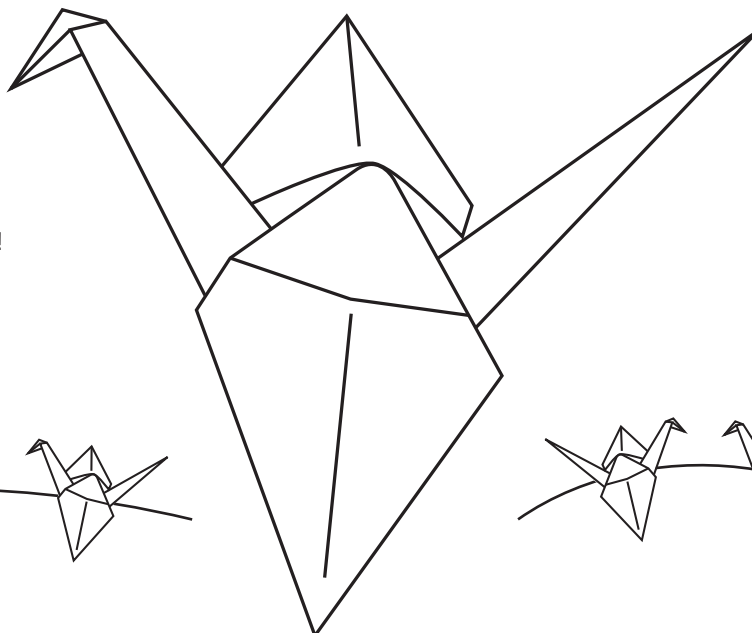


13 vouw de onderste twee delen omhoog



14 vouw het hoofd volgens de gestreepte lijn en open de vleugels

15 klaar!



Maak er een mooie slinger van!

